

KANTAR PUBLIC=

Les Européens et le populisme

Regards croisés France, Allemagne,
Royaume-Uni et Pays-Bas

Juillet 2017

70XE53



Introduction

1	Méthodologie	3
2	L'image du système politique	5
3	Les attitudes à l'égard du populisme	11
4	L'image des dirigeants politiques	18
5	Les motivations de vote des citoyens	21


Etude réalisée par **KANTAR PUBLIC** pour La Chaîne Parlementaire



Méthodologie

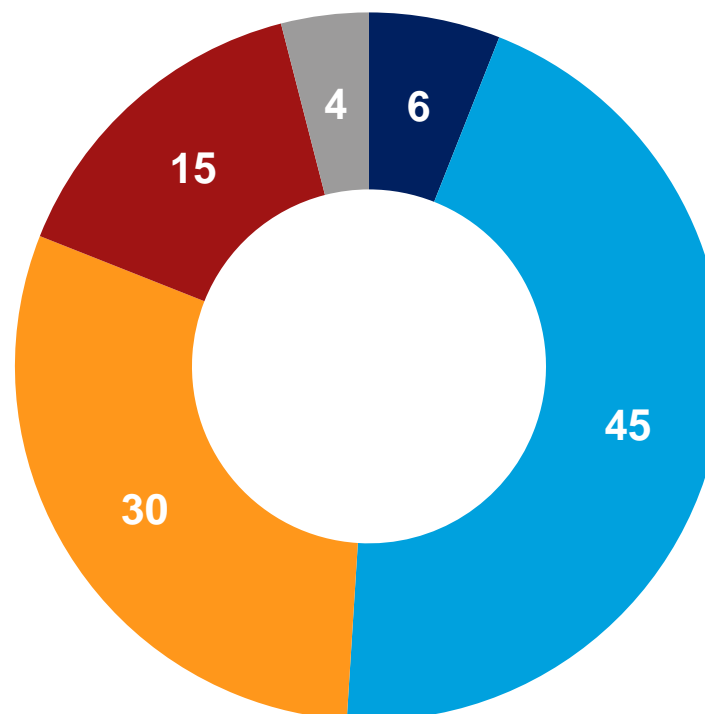
	ALLEMAGNE 	FRANCE 	ROYAUME-UNI 	PAYS-BAS 
Dates de terrain	Du 19 au 22 juin 2017	Du 21 au 26 juin 2017	Du 20 au 22 juin 2017	Du 16 au 20 juin 2017
Echantillon	Echantillon de 1000 individus âgés de 18 ans et plus. Echantillon représentatif de la population allemande âgée de 18 ans et plus et redressé sur l'âge, le sexe et le niveau d'étude.	Echantillon de 1524 individus âgés de 18 ans et plus. Echantillon représentatif de la population française âgée de 18 ans et plus. Cette représentativité est assurée par la méthode des quotas (sexe, âge, PCS de la personne référente du foyer de l'enquête, taille de l'agglomération et région)	Echantillon de 1229 individus âgés de 18 ans et plus. Echantillon représentatif de la population anglaise âgée de 18 ans et plus.	Echantillon de 1059 individus âgés de 18 ans et plus. Echantillon représentatif de la population néerlandaise âgée de 18 ans et plus.
Mode de recueil	Enquête réalisée par téléphone	Enquête réalisée en ligne	Enquête réalisée en ligne via le OnLineBus	Enquête réalisée en ligne

La satisfaction à l'égard du fonctionnement de la démocratie







Total Insatisfait
45%

Total Satisfait
51%



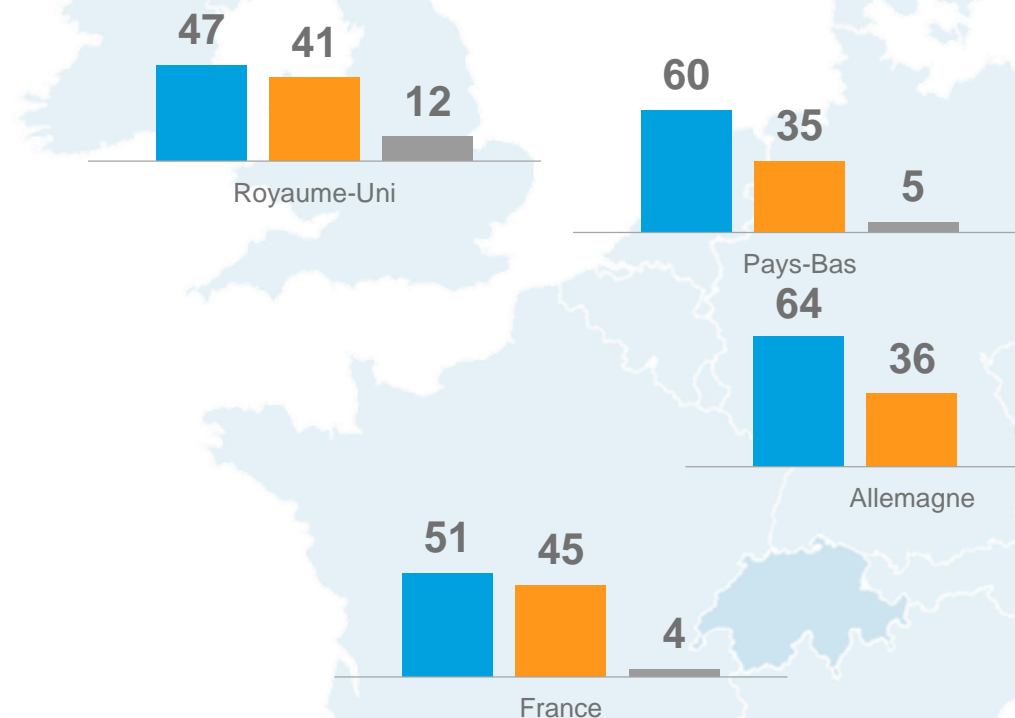
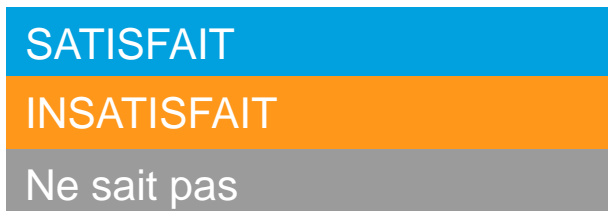
- Très satisfait(e)
- Plutôt satisfait(e)
- Plutôt pas satisfait(e)
- Pas du tout satisfait(e)
- Ne sait pas

La satisfaction à l'égard du fonctionnement de la démocratie


	ALLEMAGNE 	FRANCE 	ROYAUME-UNI 	PAYS-BAS 
Très satisfait(e)	7%	6%	9%	7%
Plutôt satisfait(e)	57%	45%	38%	53%
Total Satisfait	64%	51%	47%	60%
Plutôt satisfait(e)	28%	30%	30%	24%
Pas du tout satisfait(e)	8%	15%	11%	11%
Total Insatisfait	36%	45%	41%	35%
Ne sait pas	0%	4%	12%	5%

La satisfaction à l'égard du fonctionnement de la démocratie

Dans l'ensemble, êtes-vous très satisfait(e), plutôt satisfait(e), plutôt pas satisfait(e) ou pas du tout satisfait(e) du fonctionnement de la démocratie dans votre pays?

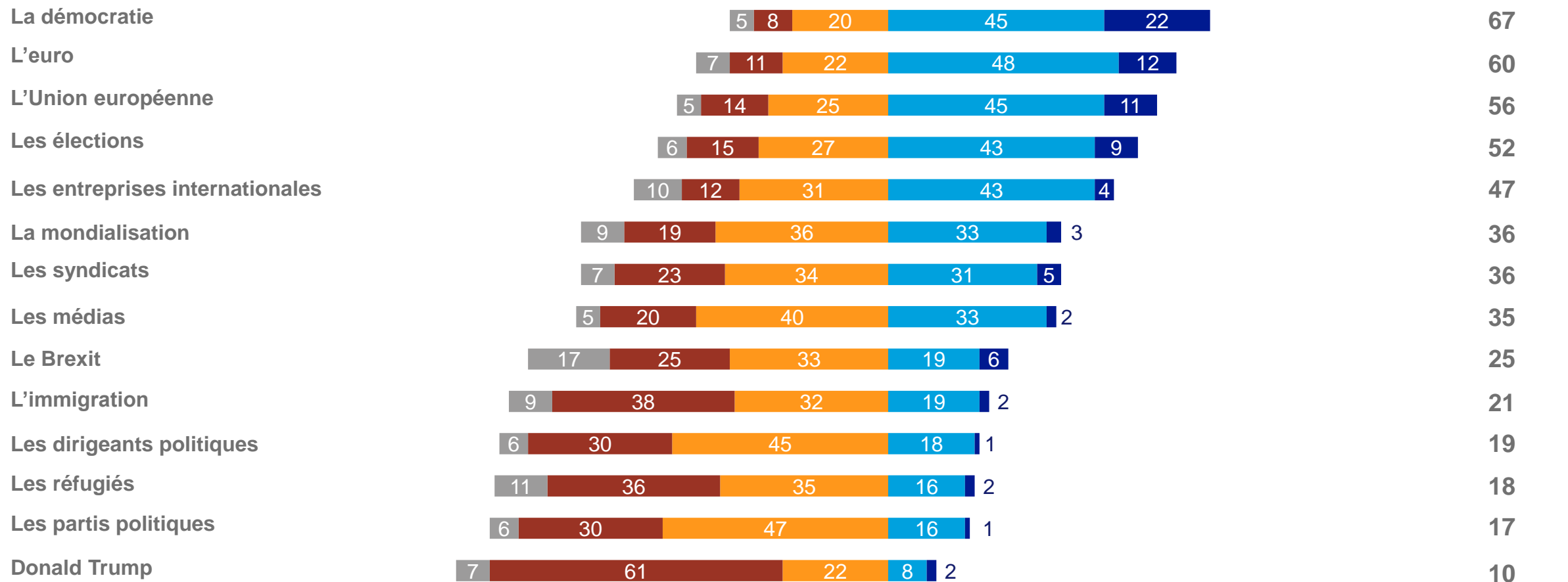


Le jugement sur le système politique et économique







FRANCE

■ Ne sait pas ■ Très négatif ■ Plutôt négatif ■ Plutôt positif ■ Très positif




Le jugement sur le système politique et économique

Total Positif	ALLEMAGNE 	FRANCE 	ROYAUME-UNI 	PAYS-BAS 
La démocratie	90%	67%	54%	68%
L'euro	75%	60%	31%	63%
L'Union européenne	81%	56%	34%	52%
Les élections	89%	52%	39%	50%
Les entreprises internationales	56%	47%	33%	31%
La mondialisation	66%	36%	35%	40%
Les syndicats	79%	36%	37%	52%
Les médias	67%	35%	35%	50%
Le Brexit	14%	25%	39%	17%
L'immigration	57%	21%	27%	31%
Les dirigeants politiques	50%	19%	20%	39%
Les réfugiés	52%	18%	28%	35%
Les partis politiques	61%	17%	23%	39%
Donald Trump	6%	10%	20%	5%

3

Les attitudes à l'égard du populisme

Les attitudes à l'égard du populisme (1/3)



FRANCE

■ Ne sait pas ■ Pas du tout d'accord ■ Plutôt pas d'accord ■ Plutôt d'accord ■ Tout à fait d'accord

Total d'accord

Les hommes politiques à l'Assemblée nationale doivent suivre la volonté du peuple



89

Les élus parlent trop et n'agissent pas assez



88

Sur les questions politiques, les élites ont des idées très différentes de celles du peuple



85

Je préférerais être représenté(e) par un citoyen ordinaire plutôt que par un politicien professionnel



74

Les décisions politiques les plus importantes devraient être prises par le peuple et non par les hommes politiques







73

Quand des hommes politiques acceptent un compromis, ils renoncent à leurs principes




57

Les attitudes à l'égard du populisme (1/3)

Total d'accord	ALLEMAGNE 	FRANCE 	ROYAUME-UNI 	PAYS-BAS 
Les hommes politiques à l'Assemblée nationale doivent suivre la volonté du peuple	87%	89%	79%	82%
Les élus parlent trop et n'agissent pas assez	78%	88%	79%	66%
Sur les questions politiques, les élites ont des idées très différentes de celles du peuple	74%	85%	75%	67%
Je préférerais être représenté(e) par un citoyen ordinaire plutôt que par un politicien professionnel	60%	74%	59%	35%
Les décisions politiques les plus importantes devraient être prises par le peuple et non par les hommes politiques	55%	73%	58%	44%
Quand des hommes politiques acceptent un compromis, ils renoncent à leurs principes	42%	57%	45%	45%

Les attitudes à l'égard du populisme (2/3)



■ Ne sait pas
 ■ Pas du tout d'accord
 ■ Plutôt pas d'accord
 ■ Plutôt d'accord
 ■ Tout à fait d'accord

Total d'accord

La plupart des dirigeants politiques ne comprennent pas les problèmes des personnes comme vous



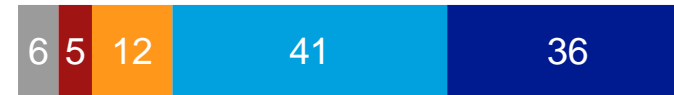
86

Depuis plus de 20 ans, les élites en France ont complètement échoué



81

Ce dont nous avons besoin en France c'est d'un dirigeant fort qui rétablira l'ordre



77

De nos jours, plus de choses sont faites dans notre pays pour les étrangers que pour les Français







60

La plupart des dirigeants politiques sont honnêtes



28

Les attitudes à l'égard du populisme (2/3)

Total d'accord	ALLEMAGNE 	FRANCE 	ROYAUME-UNI 	PAYS-BAS 
La plupart des dirigeants politiques ne comprennent pas les problèmes des personnes comme vous	61%	86%	74%	55%
Depuis plus de 20 ans, les élites dans notre pays ont complètement échoué	28%	81%	57%	43%
Ce dont nous avons besoin dans notre pays, c'est d'un dirigeant fort qui rétablira l'ordre	24%	77%	78%	67%
De nos jours, plus de choses sont faites dans notre pays pour les étrangers que pour les [habitants du pays]	37%	60%	53%	50%
La plupart des dirigeants politiques sont honnêtes	37%	28%	28%	28%

Les attitudes à l'égard du populisme (3/3)



Ne sait pas
 Pas du tout d'accord
 Plutôt pas d'accord
 Plutôt d'accord
 Tout à fait d'accord

La mondialisation est une menace pour notre système de protection et de sécurité sociale



Total d'accord

55

La mondialisation représente une opportunité pour notre économie



55

La mondialisation menace l'identité de la France



50

Je me sens marginalisé dans mon pays



34

La France sera un meilleur endroit pour vivre dans dix ans







29

La France est un meilleur endroit pour vivre qu'il y a dix ans

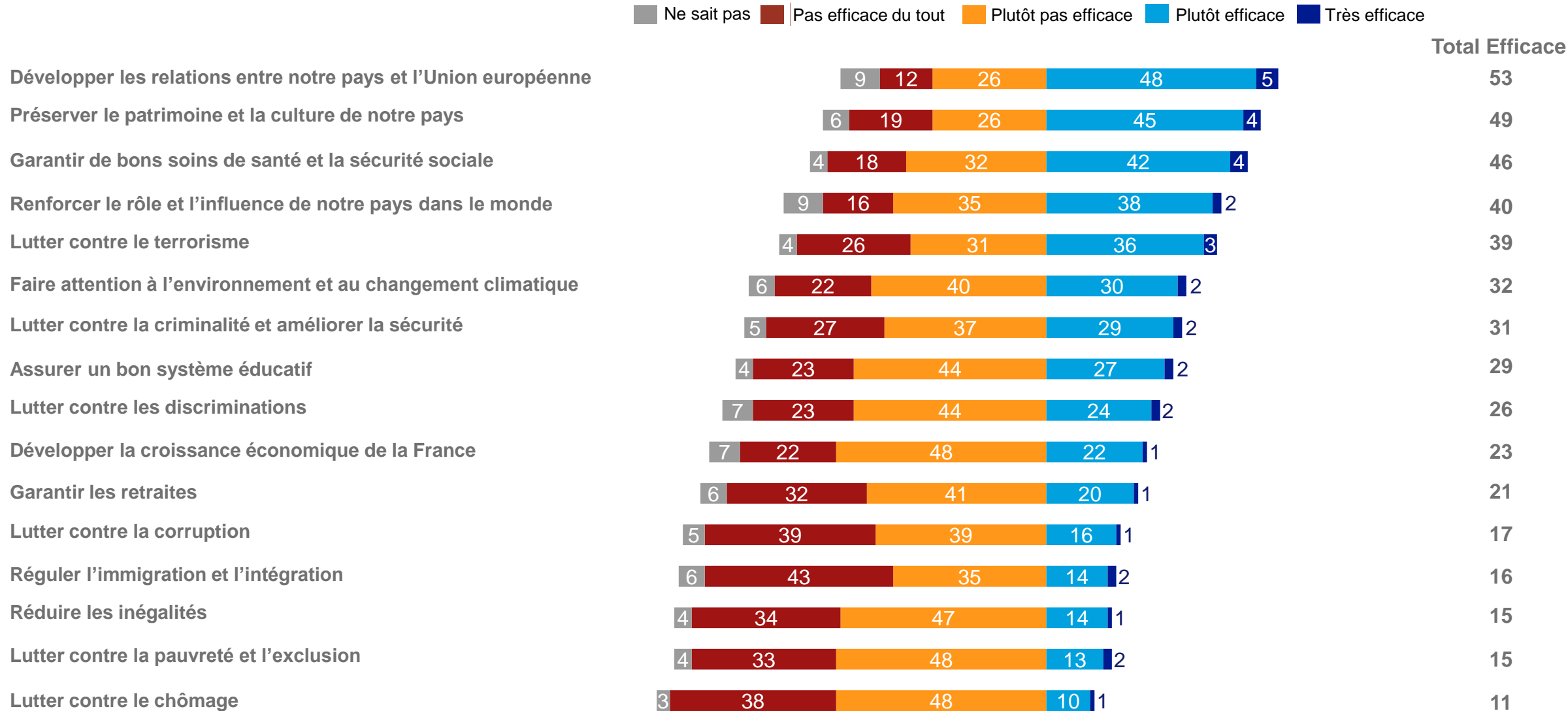


24

Les attitudes à l'égard du populisme (3/3)

Total d'accord	ALLEMAGNE 	FRANCE 	ROYAUME-UNI 	PAYS-BAS 
La mondialisation est une menace pour notre système de protection et de sécurité sociale	27%	55%	41%	30%
La mondialisation représente une opportunité pour notre économie	82%	55%	50%	49%
La mondialisation menace l'identité de notre pays	27%	50%	42%	35%
Je me sens marginalisé dans mon pays	17%	34%	46%	26%
Notre pays sera un meilleur endroit pour vivre dans dix ans	31%	29%	31%	20%
Notre pays est un meilleur endroit pour vivre qu'il y a dix ans	44%	24%	29%	24%


L'efficacité des dirigeants politiques



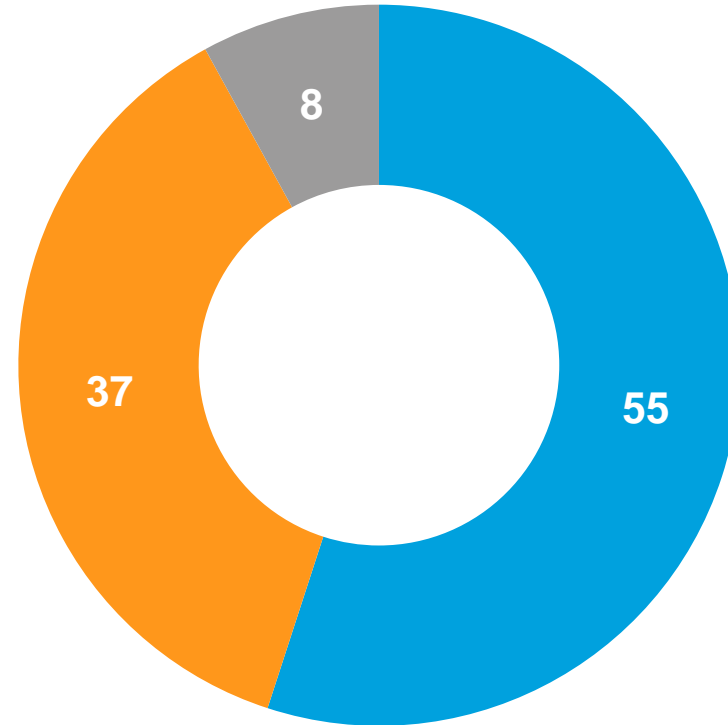
L'efficacité des dirigeants politiques

Total Efficace	ALLEMAGNE	FRANCE	ROYAUME-UNI	PAYS-BAS
Développer les relations entre notre pays et l'Union européenne	79%	53%	26%	52%
Préserver le patrimoine et la culture de notre pays	73%	49%	33%	56%
Garantir de bons soins de santé et la sécurité sociale	65%	46%	34%	39%
Renforcer le rôle et l'influence de notre pays dans le monde	81%	40%	34%	46%
Lutter contre le terrorisme	58%	39%	39%	53%
Faire attention à l'environnement et au changement climatique	67%	32%	33%	43%
Lutter contre la criminalité et améliorer la sécurité	58%	31%	38%	39%
Assurer un bon système éducatif	52%	29%	38%	41%
Lutter contre les discriminations	51%	26%	32%	33%
Développer la croissance économique du pays	83%	23%	36%	65%
Garantir les retraites	33%	21%	27%	23%
Lutter contre la corruption	41%	17%	27%	33%
Réguler l'immigration et l'intégration	36%	16%	20%	24%
Réduire les inégalités	35%	15%	28%	22%
Lutter contre la pauvreté et l'exclusion	29%	15%	23%	28%
Lutter contre le chômage	62%	11%	36%	41%

La motivation du vote à la dernière/prochaine élection







Ne sait pas



Vous étiez déçu(e) des autres candidats ou partis

Vous partagez ses idées

La motivation du vote à la dernière/prochaine élection

	ALLEMAGNE 	FRANCE 	ROYAUME-UNI 	PAYS-BAS 
Vous partagez ses idées	50%	55%	43%	62%
Vous étiez déçu(e) des autres candidats ou partis	41%	37%	23%	15%
Ne sait pas	9%	8%	34%	23%


La motivation du vote à la dernière/prochaine élection

Lors des dernières/prochaines élections, avez-vous voté pour un candidat ou un parti surtout parce que...

Vous partagez ses idées

Vous étiez déçu(e) des autres candidats ou partis

Ne sait pas



Merci

Emmanuel Rivière

emmanuel.riviere@kantarpublic.com

01 40 92 46 30

Carine Marcé

carine.marce@kantarpublic.com

01 40 92 44 92

Guillaume Caline

Guillaume.caline@kantarpublic.com

01 40 92 35 91

Clémentine Monnier

Clementine.monnier@kantarpublic.com

01 40 92 66 78

Kantar Public | 3 avenue Pierre Masse 75014 Paris | 01 40 92 66 66